




天津滨海农商银行



新一代企业手机银行 用户操作手册

(2020 年第一版)

目录

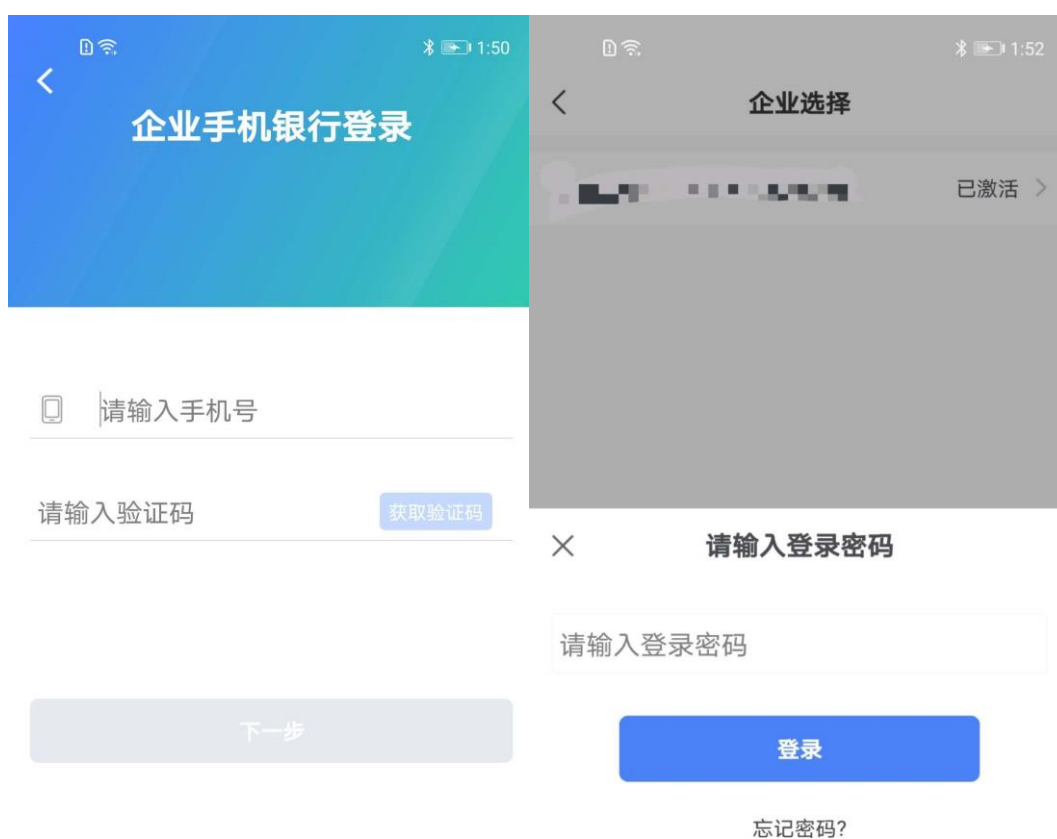
1	登录.....	1
1.1	登录.....	1
1.2	忘记密码.....	1
2	业务查询.....	2
2.1	移动审批.....	2
2.2	交易查询.....	4
2.3	回单查询.....	5
2.4	登录密码修改.....	6
2.5	个人信息.....	6
2.6	用户管理.....	7
3	企业管理.....	9
3.1	操作员日志查询.....	9
3.2	贷款超市.....	9
3.3	投资理财.....	10
3.4	账户管理.....	11
4	热门服务.....	12
4.1	网点查询.....	12
4.2	利率.....	13
4.3	企业认证.....	14
5	银企对账.....	16
5.1	开始对账.....	16
5.2	对账查询.....	17

1 登录

1.1 登录

用户未登录状态进入系统登录页面，用户可使用手机号进行登录。如图所示：
操作步骤：

- 1、输入手机号、验证手机短信验证码；
- 2、选择企业；
- 3、验证登录密码；
- 4、登录成功。



1.2 忘记密码

对于忘记登录密码或登录密码被锁定的用户，本人通过此功能进行人脸识别成功后，即可重置登录密码。



2 业务查询

2.1 移动审批

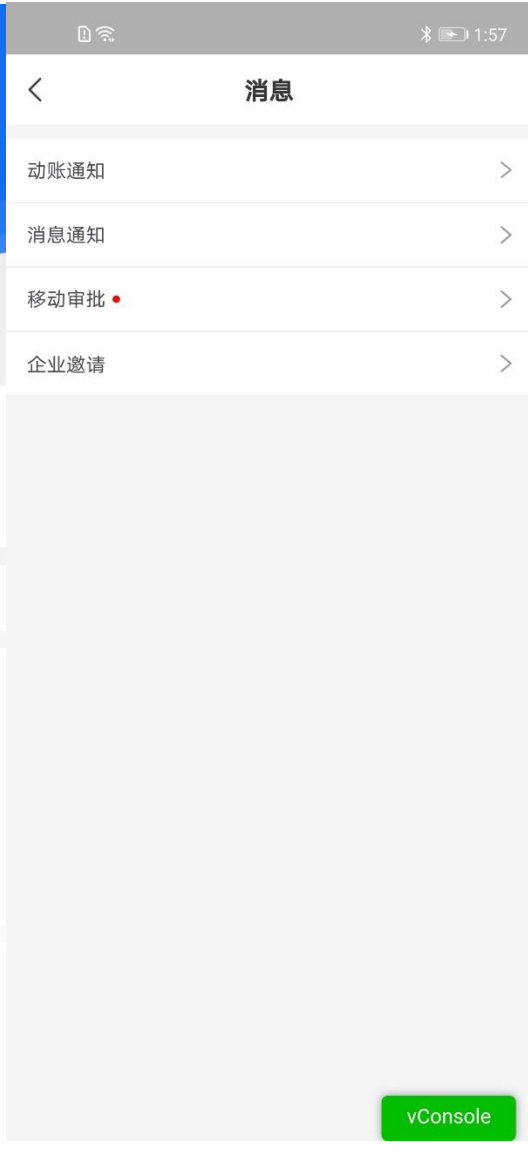
用户通过此功能可授权审批其他用户发起的交易。

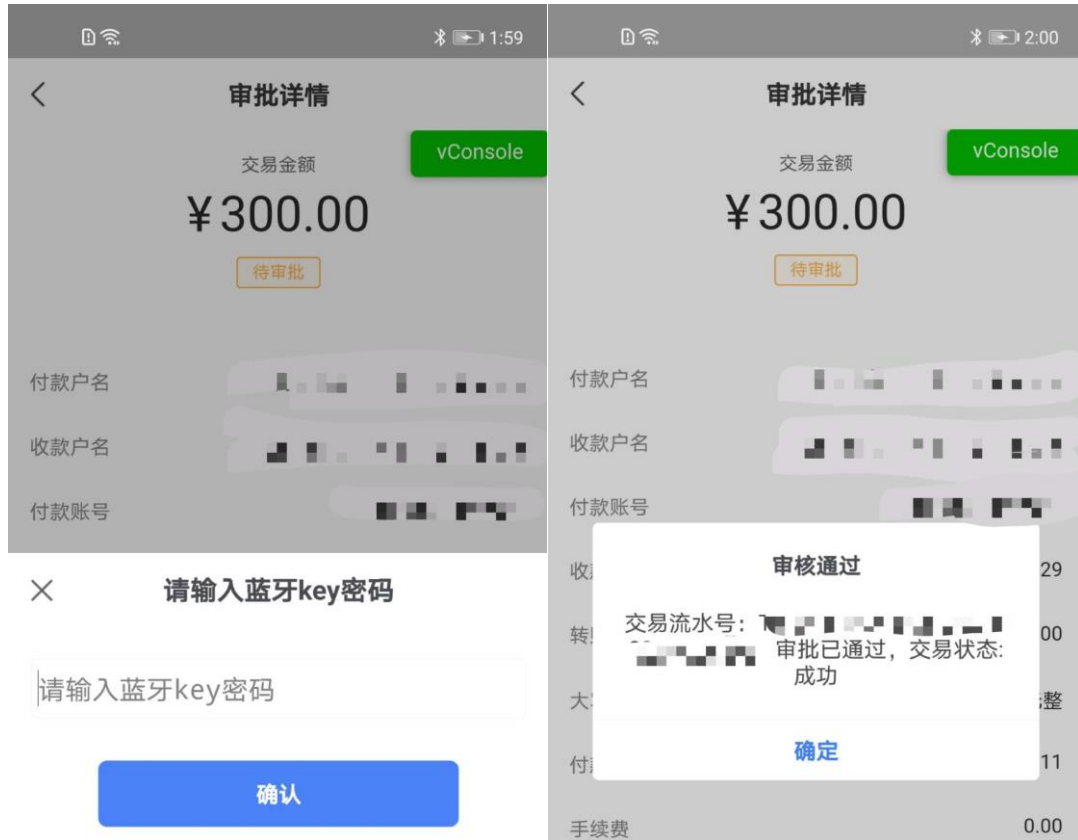
可通过两种方式进行查看：

- 1、可以点击首页的消息图标查看，有待审批业务时会有红点提示。
- 2、点击“移动审批”功能菜单，进入移动审批列表。

操作步骤：

- 1、点击需授权的业务，点击同意/拒绝；
- 2、验证蓝牙 Key 密码；
- 3、审批成功。





2.2 交易查询

用户可通过此功能查看用户的可操作账户，并查询账户的全部交易明细。



< 交易详情

¥ 300.00

余额: ¥ 31484160.10

交易时间	2020-09-01 13:57:07
流水号	44484
币种	人民币
交易金额	300.00
对方户名	■■■■■■■■■■
对方账号	10102****251629
对方行名	
账户余额	31484160.10
借贷标志	借
用途	企业转账划款

2.3 回单查询

用户通过此功能查看可操作账户的全部电子回单。

📶 2:31 📶 2:32

回单查询		回单查询	
账号	1010 **** * 1611	回单编号	101022020081* ■■■■■
起始日期	2020-06-02	客户扣账回单	500,000.00
截止日期	2020-09-02	2020-08-11	成功
交易金额上限	请输入交易金额上限	回单编号	101022020081* ■■■■■
交易金额下限	请输入交易金额下限	客户扣账回单	2,000,000.00
打印方式	首次打印	2020-08-11	成功
		回单编号	101022020081* ■■■■■
		客户扣账回单	500,000.00
		2020-08-11	成功
		回单编号	101022020081* ■■■■■
		客户扣账回单	500,000.00
		2020-08-11	成功
滑动屏幕可查看更多数据			



2.4 登录密码修改

用户通过此功能可修改登录密码。

原密码 请输入原登录密码

新密码 请输入新登录密码

确认新密码 请再次输入新登录密码

手机号

验证码 请输入短信验证码 [获取验证码](#)

密码为数字、字母、字符的8到15位组合。

[提交](#)

2.5 个人信息

用户通过此功能可查看并修改个人信息。用户可更换头像和修改绑定的邮箱地址。



2.6 用户管理

企业网银管理员可通过此功能对企业用户进行增加、删除、修改。

可修改的信息包括：

电子邮箱；

单笔限额（仅可调低限额，不可自行提高限额）；

日累计限额（仅可调低限额，不可自行提高限额）；

操作权限（仅可减少操作权限，不可自行增加）；

授权级别；

可操作账户信息（仅可减少模块权限，不可自行增加）；

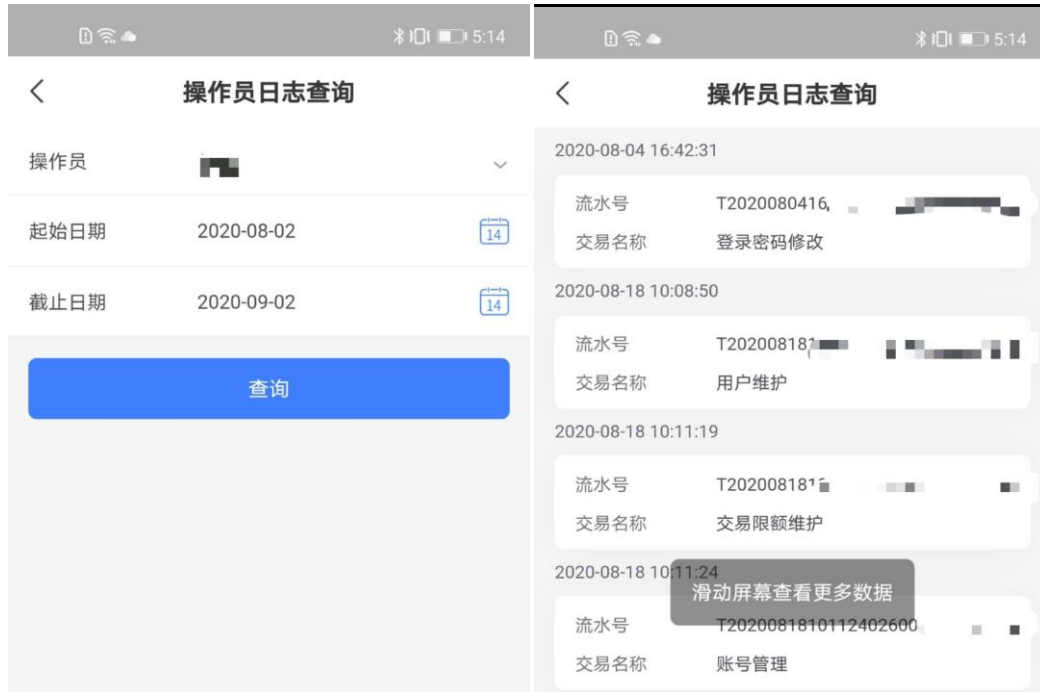
用户状态（停用、启用）。



3 企业管理

3.1 操作员日志查询

用户通过此功能可查看操作员的操作日志。



3.2 贷款超市

用户通过此功能可填写贷款产品的申请和查询贷款进度。





3.3 投资理财

用户通过此功能可以购买我行的存款产品、签/解约单位协定存款产品、持有产品查询和理财意向登记。



3.4 账户管理

用户通过此功能可对企业名下的账户进行管理，包括账户的加挂、删除、交易明细查看。



账户管理

网银账户

未加挂账户



天津天坤会计师事务所有限公司 基本账户
1010 **** * 1611

账户余额	可用余额
31484160.10	31484160.10

[交易明细](#) | [删除账户](#)



天津天坤会计师事务所有限公司 一般账户
1010 **** * 1629

账户余额	可用余额
1825.00	1825.00

[交易明细](#) | [删除账户](#)

4 热门服务

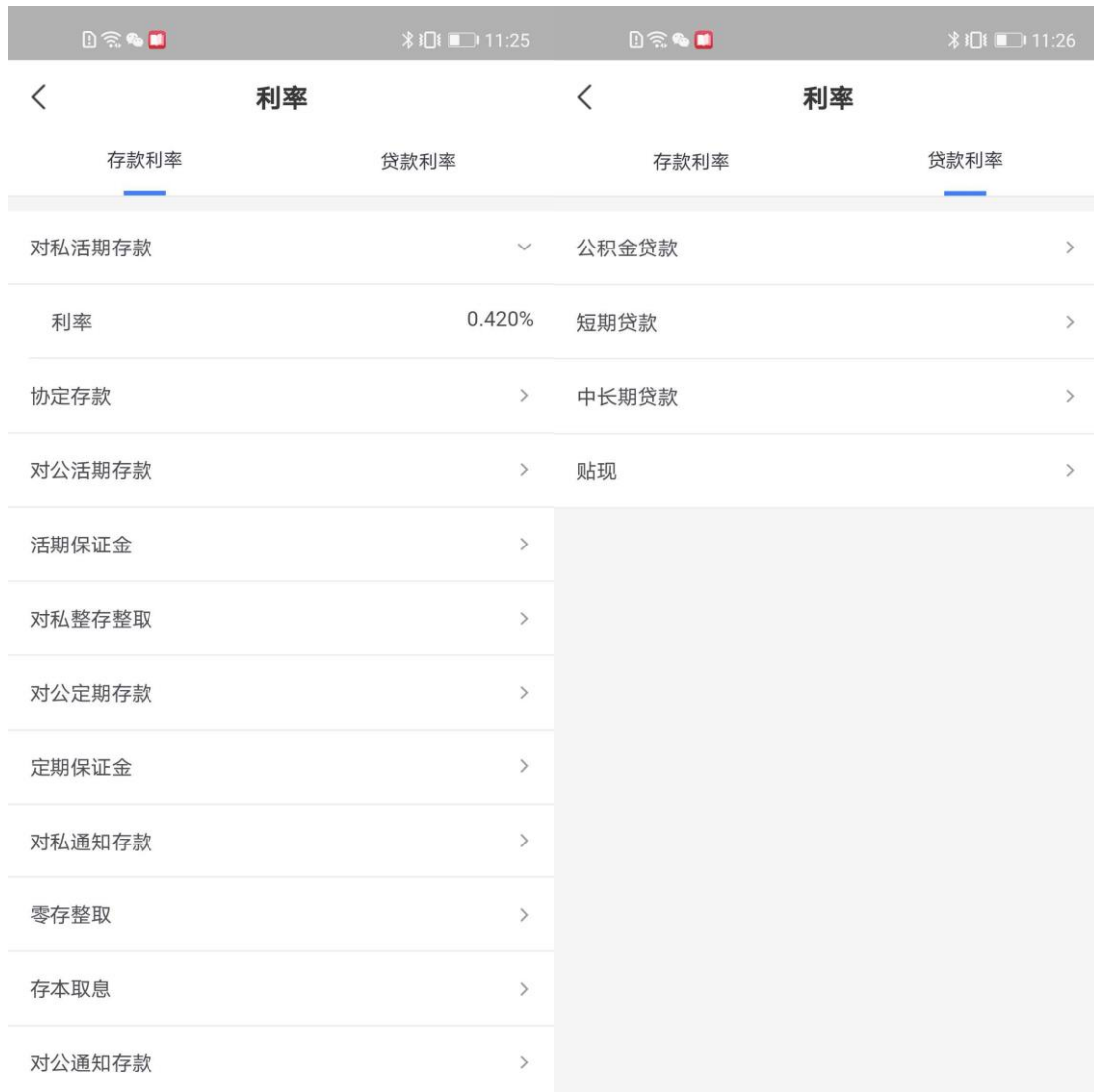
4.1 网点查询

用户通过此功能可查看附近的网点位置及营业信息。



4.2 利率

用户通过此功能可查看贷款利率和存款利率。



4.3 企业认证

对于未在我行签约企业网银/手机银行的企业用户，可通过该模块自助进行企业认证，签约我行小微版企业网银和手机银行。小微版企业网银/手机银行仅具有查询权限，仅限企业法人自助开通此功能。

操作步骤如下：

- 1、阅读并勾选服务协议；
- 2、上传营业执照；
- 3、上传公司法人信息、人脸识别；
- 4、选择签约账户；
- 5、确认开通信息；
- 6、开通成功。

用户协议

协议摘要

- 1.我行如何收集和使用您的个人信息
- 2.我行如何使用 Cookie 和同类技术
- 3.我行如何存储和保护您的个人信息
- 4.我行如何对外提供您的个人信息
- 5.您控制个人信息的权利
- 6.我们如何处理未成年人信息
- 7.本政策如何更新
- 8.如何联系我行

我已认真阅读并同意《单位银行结算账户服务总协议》各项条款

温馨提示：默认同时开通企业网银

下一步

上传营业执照信息

1/4 上传我的营业执照信息

上传我的营业执照



上传照片后系统会自动识别营业执照上的信息

名称 请输入名称

统一社会信用代码 请输入统一社会信用代码

法定代表人 请输入法定代表人

住所 请输入住所

手机号 请输入手机号

下一步

上传公司的法人信息

2/4 上传公司的法人信息

上传法人身份信息



上传照片后系统会自动识别身份证上的信息

法定代表人姓名 请输入法定代表人姓名

身份证号码 请输入身份证号码

下一步

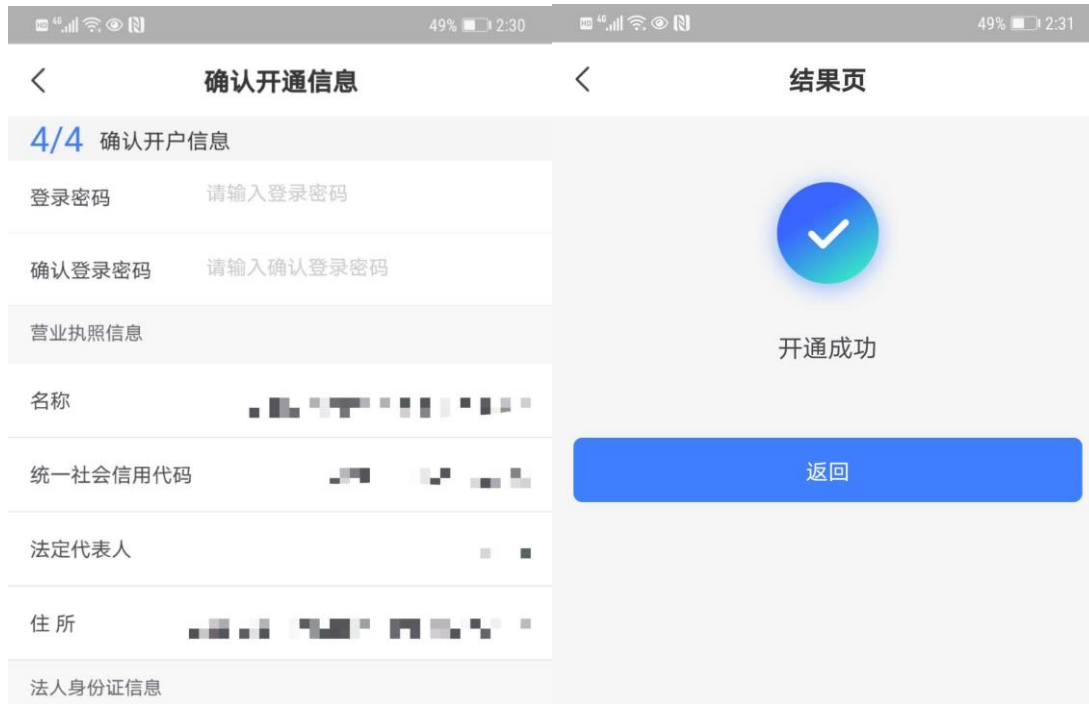
签约账户选择

3/4 签约账户选择

本行已开通的账户

- 基本账户
- 一般账户

下一步



5 银企对账

用户通过此功能可进行银企对账和对账查询。



5.1 开始对账

用户进行银企对账时，需勾选银企余额是否相符来选中对账信息，再点击相符/不符按钮来进行对账。若选择不符，则需要填写余额调整表。如图所示：



5.2 对账查询

用户可通过此交易进行银企对账查询对账详情。

2:54

银企对账查询

起始期数 2020-01 14

截止期数 2020-09 14

对账结果 全部 v

重置
查询

银企对账回执详情

天津滨海农商银行

银企余额对账单回执

账户名称: ■■■■■■■■ 流水号: WY17776

截止2020年03月31日 账户余额核对情况如下:

账号	币种	账户类型	余额	核对结果
■■■ ■■■	人民币	单位活期存款	499,150,000.00	不相符,单位余额:52,880.00

不符原因:测试

银行存款余额调节表

账号	发生日期	我单位账上无以下款项		银行账上无以下款项	
		借方	贷方	借方	贷方

对账人 ■■■■ 日期:2020年08月18日

注意事项:
余额对账单仅限于银企双方核对账务使用,不做任何证明用途。因误用本对账单造成的一切后果与我行无关。

天津滨海农村商业银行股份有限公司